



GIGA X3c

Technische Übersicht

Spezifische Vorzüge

| | |
|---|-----------|
| Anzahl individuell programmierbarer Spezialitäten | 32 |
| One-Touch-Funktion | ■ |
| Automatic Grinder Adjustment (A.G.A.®) | ■ |
| Speed-Funktion | ■ |
| Automatische Umstellung Milch/Milchschaum | ■ |
| Kompatibel mit J.O.E.® | ■ |
| Rotary Switch | ■ |
| Wireless ready | ■ |
| Smart Connect im Lieferumfang | ■ |
| Power-Heißwasser (3 Temperaturstufen) | 0,5l/Min. |
| Pulvererkennung für zweiten, gemahlene Kaffee | ■ |
| Generieren von Codegruppen | ■ |
| Aktive Bohnenüberwachung | ■ |
| Überwachte Restwasserschale | ■ |
| Aromaschutzdeckel | ■ |
| Swiss made | ■ |

JURA-Vollautomaten-Standards

| | |
|---|---|
| Puls-Extraktionsprozess (P.E.P.®) | ■ |
| Variable VC-Brüheinheit von 5 bis 16 g | ■ |
| Intelligent Pre-Brew Aroma System (I.P.B.A.S.®) | ■ |

Mahlwerk

| | |
|---|--------------------------|
| Hochleistungspumpe, 15 bar | 2 |
| Thermoblock-Heizsystem | 2 |
| Fluidsysteme | 2 |
| JURA-Feinschaum-Technologie | ■ |
| Milchsystem | HP3 |
| Pflegestatusanzeige | ■ |
| Integriertes Spül-, Reinigungs- und Entkalkungsprogramm | ■ |
| Integriertes Milchsystem-, Spül- und Reinigungsprogramm | ■ |
| JURA-Hygiene: TÜV-zertifiziert | ■ |
| Filterpatrone CLARIS | JURA-Wasserfilter-system |
| Energiesparmodus (Energy Save Mode, E.S.M.®) | ■ |
| Zero-Energy Switch bzw. Netzschalter | ■ |

Elektrisch verstellbares Profi-Keramik-scheibenmahlwerk

**CAFFÈ
COSTADORO**

Costadoro Nederland
Marie Curiestraat 12
3846 BW HARDERWIJK
Tel. 0341-268235
E-mail info@koffie-koff
website www.koffiecost

Einstellungen und Programmiermöglichkeiten

| | |
|--|-----------|
| Programmierbare und individuell einstellbare Kaffeewassermenge | ■ |
| Programmierbare und individuell einstellbare Kaffeestärke | 10 Stufen |
| Milch- / Milchschaumtemperatur programmierbar | 10 Stufen |
| Produkte ablegen, vervielfachen und personalisieren | ■ |
| Brühtemperatur programmierbar | 3 Stufen |
| Milch- / Milchschaummenge programmierbar | ■ |
| Heißwassertemperatur programmierbar | 3 Stufen |
| Tageszähler rückstellbar | ■ |
| Programmierbare Ein- / Ausschaltzeit | ■ |
| Anzahl Zubereitungen für jedes einzelne Produkt ablesbar | ■ |

Design und Materialien

| | |
|------------------------------------|-----------------------------|
| Alu Frame Design® 3 mm | ■ |
| Display | TFT-Touchscreen-Farbdisplay |
| Tassenbeleuchtung Amber / Weiß | ■ |
| Pulverschacht für gemahlene Kaffee | ■ |
| Sound Design | ■ |

In Zahlen

| | |
|--------------------------------------|-----------------------|
| Höhenverstellbarer Kombiauslauf | 70 – 159 mm |
| Höhenverstellbarer Heißwasserauslauf | 69 – 165 mm |
| Fassungsvermögen Bohnenbehälter | 1 kg |
| Kaffeersatzbehälter (Portionen) | max. 40 |
| Kabellänge | ca. 1,1 m |
| Spannung / Nennleistung | 220 – 240 V~ / 2300 W |
| Stromstärke | 10 A |
| Festwasseranschluss | G 3/4" |
| Stand-by-Leistung | < 0,5 W |
| Gewicht | 19 kg |
| Maße (B x H x T) | 32 x 56,5 x 49,7 cm |
| Artikelnummer / Farbe | 15230 Aluminium |
| EAN-Code | 7610917152308 |



GIGA X3c

Performanz in der Oberklasse



SWISS MADE

Vorzüge

- 4,3" Touchscreen-Farbdisplay
- Präzisions-Keramikscheibenmahlwerk mit Automatic Grinder Adjustment (A.G.A.®)
- Speed-Funktion dank zusätzlichem Heißwasser-Bypass
- 2 Thermoblöcke und 2 Pumpen

Zubehör

- Glass Cup Warmer
- Cool Control
- Wireless Transmitter zumCoolControl
- Milk Cooler Piccolo
- Smart Payment Box
- Kaffeesatzabwurf- / Restwasserablauf-Set
- Möbelreihe Coffee to Go

Einsatzgebiete

- Etagenlösung
- Seminar- / Tagungsbereich
- Frühstücksraum
- Catering
- Coffee to Go

Empfohlene Tageshöchstleistung
150 Tassen

Mit der GIGA X3c beweist JURA eindrücklich Schweizer Innovationskraft und Professionalität bis ins kleinste Detail. Überall, wo Kapazitäten bis zu 150 Tassen an der Tagesordnung sind, überzeugt sie mit Qualität, Funktionalität und Zuverlässigkeit. Gepaart mit Höchstleistung in allen Belangen resultiert ein Hightech-Vollautomat, der ideal auf die Anforderungen von Großraumbüros, dem Frühstücks-, Seminar- und Tagungsbereich sowie Selbstbedienungszonen zugeschnitten ist.

Modernste Technologien für perfekten Genuss

Die GIGA X3c hat's in sich: Das Hochleistungs-Keramikscheibenmahlwerk liefert zuverlässig über Jahre eine präzise, konstant gleichmäßige Mahlung. Dafür sorgt eine Top-Innovation: A.G.A.® (Automatic Grinder Adjustment) – die elektronisch gesteuerte, automatische Nachjustierung. Der Puls-Extraktionsprozess (P.E.P.®) optimiert die Extraktionszeit für kurze Spezialitäten. Gesteigerte Leistung bei gleichzeitiger Qualitäts-optimierung – das ist die GIGA X3c. Die Bedienung über das prägnante, 4,3" große, hochauflösende Touchscreen-Farbdisplay präsentiert sich vollkommen intuitiv. Klar verständliche, moderne Grafiken führen selbst ungeübte Benutzer. Die geschirrspüler-taugliche Restwasserschale lässt sich mit nur einer Hand entnehmen, leeren und wieder einsetzen. Dabei verhindert der optimal gelegte Schwerpunkt ein Überschwappen. Einfach, sauber, schnell, bequem – der 5-Sterne-Gedanke reicht bis ins kleinste Detail.










TÜV-zertifizierte Hygiene-Garantie

Genauso einfach, logisch und intuitiv wie die Bedienung funktioniert die Pflege der GIGA X3c. Original Pflegeprodukte von JURA sowie integrierte Spül- und Reinigungsprogramme sorgen für TÜV-zertifizierte Hygiene auf Knopfdruck. Ebenso durchdacht präsentiert sich die Milchsystemreinigung. Vollautomatisch und per Touch aufs Display gestartet, garantiert sie perfekte Sauberkeit im Umgang mit Milch. Der massive Kombi-auslauf lässt sich mit wenigen Handgriffen zerlegen. Die darin vorn angeordneten Milchausläufe sind bequem zugänglich und können bei Bedarf ganz einfach ersetzt werden.

So individuell wie Ihre Ansprüche

Als einzelner Vollautomat genauso, wie mit passenden Peripheriegeräten wie Tassenwärmer, Abrechnungssystem, etc. erweitert, auf Basis der GIGA X3c lässt sich für jedes Einsatzgebiet die ideale Kaffee-Komplettlösung konfigurieren. Bei Bedarf wächst sie auch bequem mit steigenden Anforderungen mit.

Zubereitungszeiten

| | | | | |
|---|--|---|---|---|
|  2× Ristretto 38 Sek. |  2× Espresso 56 Sek. |  2× Kaffee 1 Min. 1 Sek. |  2× Cappuccino 1 Min. 18 Sek. |  2× Milchkaffee 1 Min. 10 Sek. |
|  2× Latte macchiato 1 Min. 29 Sek. |  2× Flat White 1 Min. 29 Sek. |  Heißwasser (200 ml) 27 Sek. |  Kännchen Kaffee (360 ml) 1 Min. 57 Sek. | |